

# PSR



Programma  
di Sviluppo Rurale per l'Umbria  
2007 / 2013

## MONITORAGGIO

Stato di Avanzamento al 11 ottobre 2012



Unione Europea



Repubblica Italiana



Regione Umbria

**GRAFICO DELLE MISURE ATTIVATE**

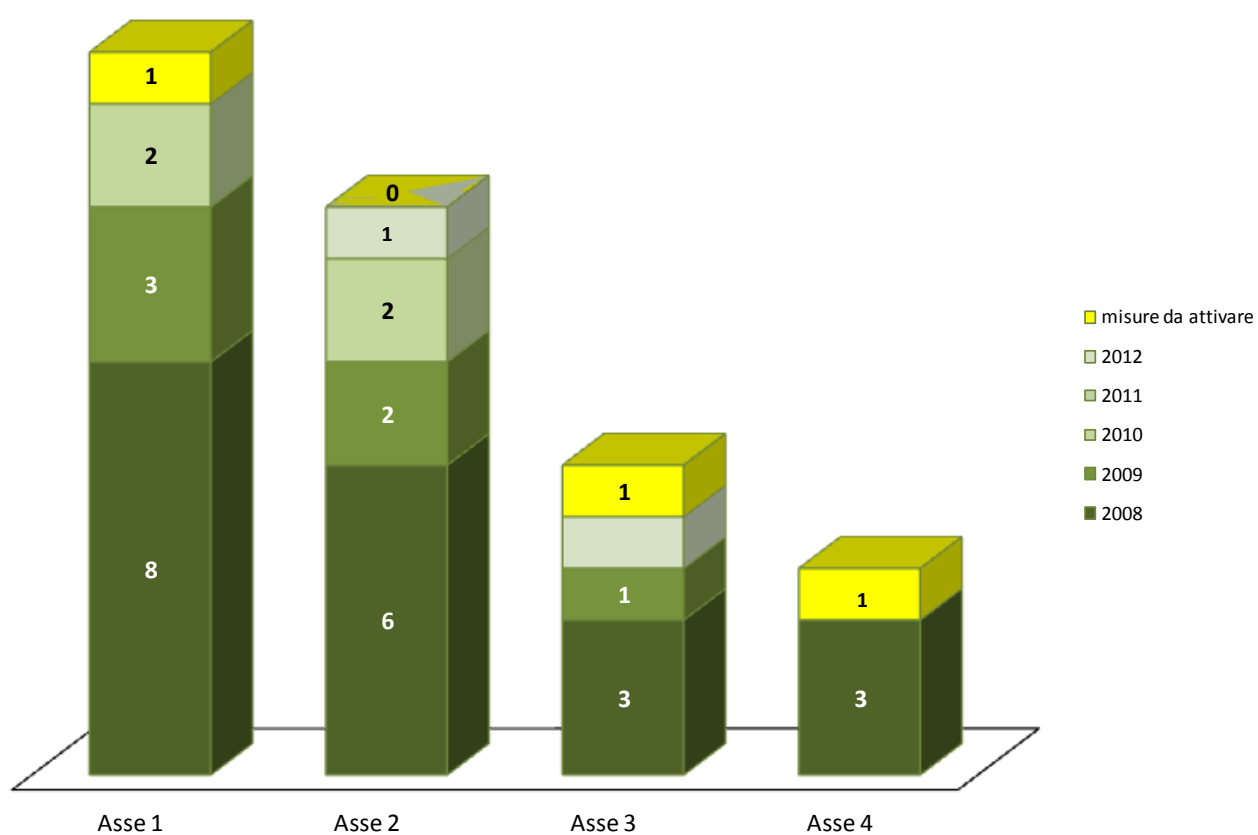


GRAFICO DELLE DOMANDE DI AIUTO E BANDI

MIS.	n. bandi avviati dal 2007	Totali domande di aiuto			Istruttoria in corso
		Domande presentate	Domande ammesse	Domande finanziate	
111	5	33	28	25	X-BR
112	2	506	420	331	X
114	0	0	0	0	—
115	0	0	0	0	—
121	1	2177	2009	1085	—
122	1	220	211	200	—
123	1	208	179	157	—
124	2	47	37	35	—
125	0	25	25	25	BR
126	3	144	122	117	BR
131	1	2735	2567	2567	X
132	1	752	618	615	—
133	9	71	62	57	—
144	1	412	412	412	—
<b>Asse 1</b>	<b>27</b>	<b>7330</b>	<b>6690</b>	<b>5626</b>	
211	5	9585	7524	7524	X
212	5	7690	5777	5777	X
214	5	7050	6221	6221	d-f-c3) - BR
215	4	353	263	263	X
216	1	0	0	0	X
221	2	90	61	55	X
222	1	0	0	0	—
223	2	11	9	9	X
225	3	6	5	5	—
226	6	32	31	31	X-BR
227	5	79	50	49	—
<b>Asse 2</b>	<b>39</b>	<b>24896</b>	<b>19941</b>	<b>19934</b>	
311	1	535	409	76	—
312	0	0	0	0	—
313	8	354	297	222	BR
321	1	111	83	59	BR
322	1	394	263	49	X
323	0	0	0	0	—
<b>Asse 3</b>	<b>11</b>	<b>1394</b>	<b>1052</b>	<b>406</b>	
331	0	0	0	0	—
341	0	0	0	0	—
411	0	0	0	0	—
413	1	9	9	9	X
413 GAL	40	116	87	87	X
421	1	12	12	12	X
431	1	5	5	5	—
<b>Asse 4</b>	<b>43</b>	<b>142</b>	<b>113</b>	<b>113</b>	
511	0	0	0	0	—
511	0	0	0	0	
<b>Tot.</b>	<b>120</b>	<b>33762</b>	<b>27796</b>	<b>26079</b>	

Misura 413-GAL, dati aggiornati al 21.08.2012.

## REPORT 11 OTTOBRE 2012 – UNITÀ MONITORAGGIO

ALLEGATO D

### TABELLA DI SINTESI RISORSE DISPONIBILI

Spesa programmata 2007-2013 (A)	n. misure	n. misure attivate	n. domande presentate	n. domande finanziate	Impegni giuridicamente vincolanti (F)	di cui Speso (G)	Impegni residui (F - G)	Destinato da bando (I)
			<i>solo domande iniziali per misure pluriennali</i>	<i>solo domande iniziali per misure pluriennali</i>	11/10/2012	al decreto n. 291	al netto dello Speso	11/10/2012
785.813.348,00	35	32	33.762	26.079	675.503.334,40	382.829.740,72	292.673.593,68	91.927.286,34

**spesa pubblica ancora disponibile per nuovi bandi 18.382.727,26** + economie (minori spese - revoche - rinunce - recuperi)

# REPORT 11 OTTOBRE 2012 – UNITÀ MONITORAGGIO

ALLEGATO E

## SITUAZIONE N+2 AL 11-10-2012

Situazione N+2 al 11.10.2012				
------------------------------	--	--	--	--

Pagamenti in acconto (prefinanziamento 7%)	Pagamenti effettuati*	Importi autorizzati e non ancora pagati**		Importi complessivi
		Strutturali	4.159.677,15	
		Superficie	5.479.845,79	
		Totale	9.639.522,94	
23.410.100,00	168.799.361,78			201.848.984,72

Annualità 2010 (in disimpegno al 31.12.2012) - Periodo 2007-2010	Importo annualità 2010	Importo complessivo assegnato al periodo	Rimanente da liquidare (considerato acconto)	Capacità di spesa
	33.475.000,00	123.608.000,00	0,00	163,30%

Annualità 2011 (in disimpegno al 31.12.2013) - Periodo 2007-2011	Importo annualità 2011	Importo complessivo assegnato al periodo	Rimanente da liquidare (considerato acconto)	Capacità di spesa
	76.825.000,00	200.433.000,00	-1.415.984,72	100,71%

Annualità 2012 (in disimpegno al 31.12.2014) - Periodo 2007-2012	Importo annualità 2012	Importo complessivo assegnato al periodo	Rimanente da liquidare (considerato acconto)	Capacità di spesa
	77.716.000,00	278.149.000,00	76.300.015,28	72,57%

Annualità 2013 (in disimpegno al 31.12.2015) - Periodo 2007-2013	Importo annualità 2013	Importo complessivo assegnato al periodo	Rimanente da liquidare (SENZA acconto)***	Capacità di spesa (SENZA acconto)***
	78.609.000,00	356.758.000,00	178.319.115,28	50,02%

\*, aggiornati al Decreto AGEA 291

\*\*, aggiornati al Decreto AGEA 288 per le misure a superficie e al decreto 291 per le misure strutturali; inviati al 10.10.2012

\*\*\*, l'acconto erogato a titolo di prefinanziamento (7% dell'importo complessivo inizialmente assegnato)

non viene considerato in quanto al 31.12.2015 è necessario pagarlo.

	2007	2008	2009	2010	2011	2012	2013	2007-2013
Risorse ordinarie	29.832.000	29.657.000	29.250.000	29.892.000	73.499.000	73.378.000	73.170.000	338.678.000
Risorse HC/RP			1.394.000	3.583.000	3.326.000	4.338.000	5.439.000	18.080.000
Totali	29.832.000	29.657.000	30.644.000	33.475.000	76.825.000	77.716.000	78.609.000	356.758.000

# REPORT 11 OTTOBRE 2012 – UNITÀ MONITORAGGIO

ALLEGATO F

## SITUAZIONE N+2 AL 11-10-2012 SENZA INVIATO NON PAGATO

Situazione N+2 al 11.10.2012		
------------------------------	--	--

Pagamenti in acconto (prefinanziamento 7%)	Pagamenti effettuati*	Pagamenti complessivi
23.410.100,00	168.799.361,78	192.209.461,78

Annualità 2010 (in disimpegno al 31.12.2012) - Periodo 2007-2010	Importo annualità 2010	Importo complessivo assegnato al periodo	Rimanente da liquidare (considerato acconto)	Capacità di spesa
	33.475.000,00	123.608.000,00	0,00	155,50%

Annualità 2011 (in disimpegno al 31.12.2013) - Periodo 2007-2011	Importo annualità 2011	Importo complessivo assegnato al periodo	Rimanente da liquidare (considerato acconto)	Capacità di spesa
	76.825.000,00	200.433.000,00	8.223.538,22	95,90%

Annualità 2012 (in disimpegno al 31.12.2014) - Periodo 2007-2012	Importo annualità 2012	Importo complessivo assegnato al periodo	Rimanente da liquidare (considerato acconto)	Capacità di spesa
	77.716.000,00	278.149.000,00	85.939.538,22	69,10%

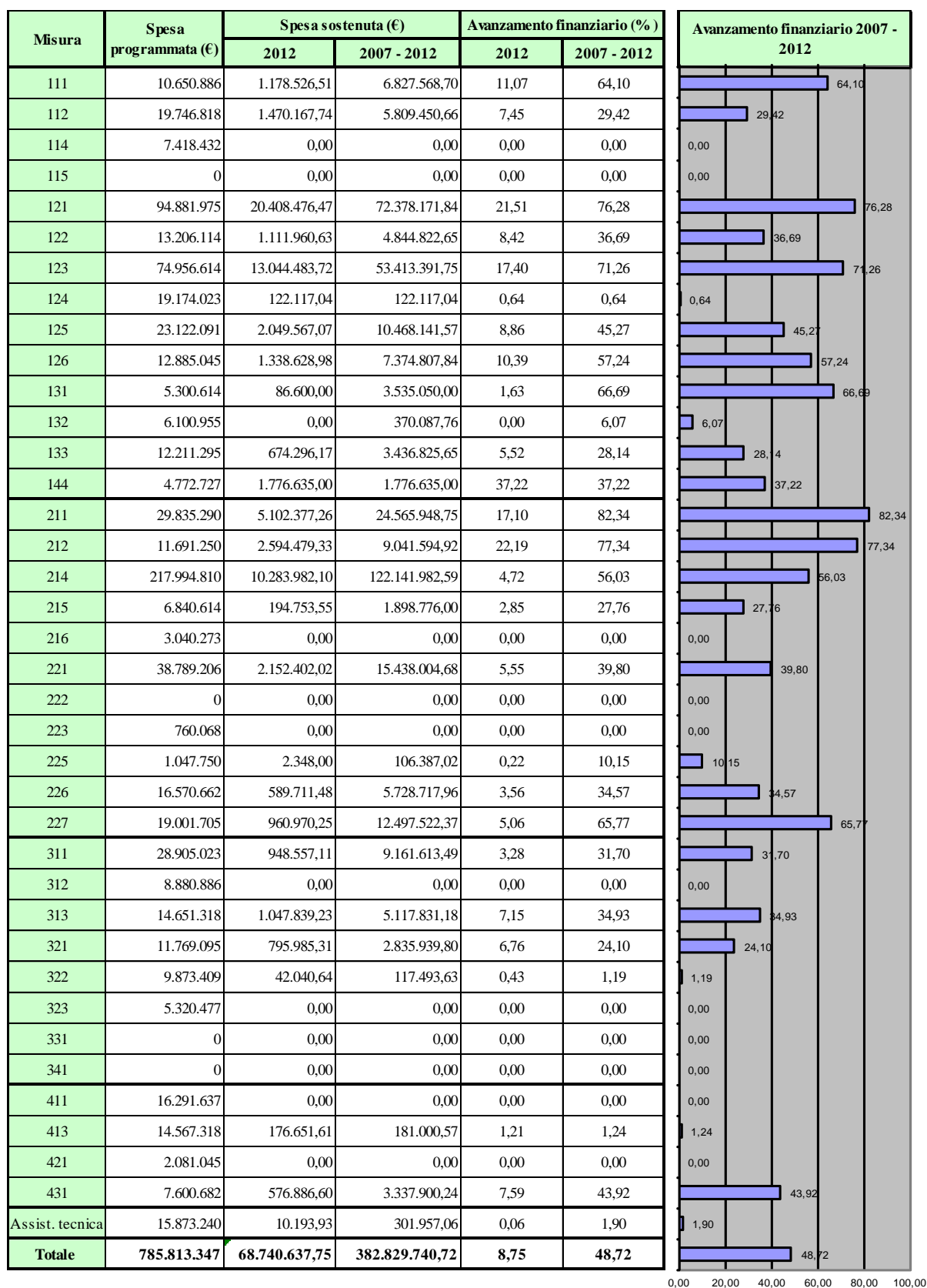
Annualità 2013 (in disimpegno al 31.12.2015) - Periodo 2007-2013	Importo annualità 2013	Importo complessivo assegnato al periodo	Rimanente da liquidare (SENZA acconto)**	Capacità di spesa (SENZA acconto)**
	78.609.000,00	356.758.000,00	187.958.638,22	47,31%

\*, aggiornati al Decreto AGEA 291

\*\*, l'acconto erogato a titolo di prefinanziamento (7% dell'importo complessivo inizialmente assegnato) non viene considerato in quanto al 31.12.2015 è necessario pagarlo.

	2007	2008	2009	2010	2011	2012	2013	2007-2013
Risorse ordinarie	29.832.000	29.657.000	29.250.000	29.892.000	73.499.000	73.378.000	73.170.000	338.678.000
Risorse HC/RP			1.394.000	3.583.000	3.326.000	4.338.000	5.439.000	18.080.000
<b>Totali</b>	<b>29.832.000</b>	<b>29.657.000</b>	<b>30.644.000</b>	<b>33.475.000</b>	<b>76.825.000</b>	<b>77.716.000</b>	<b>78.609.000</b>	<b>356.758.000</b>

## STATO DI AVANZAMENTO FINANZIARIO PER MISURA AL DECRETO 291 (SP)



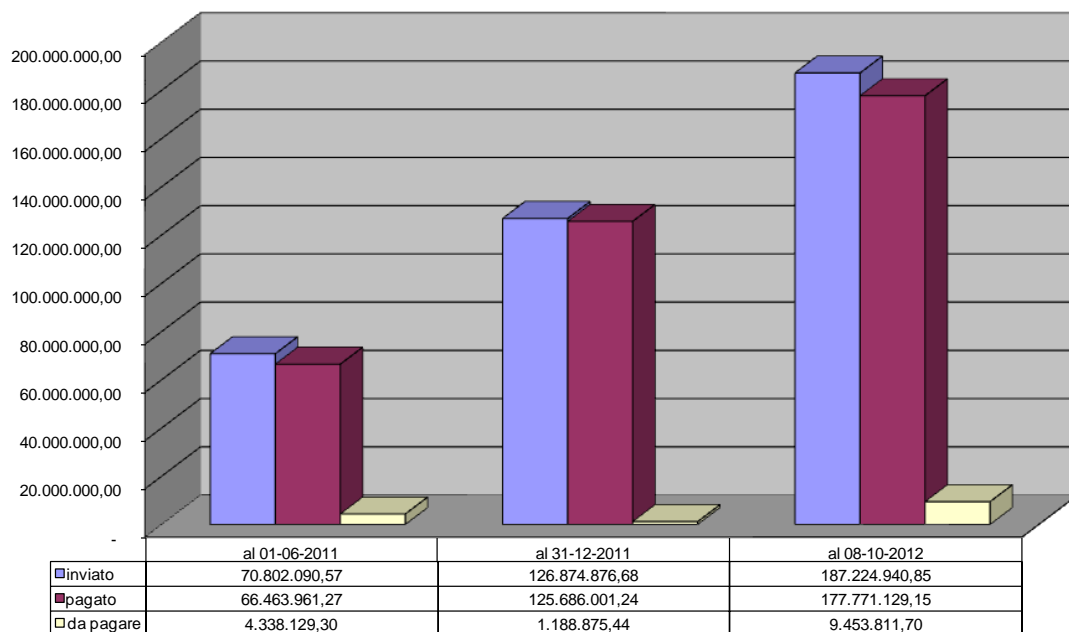
**STATO DI AVANZAMENTO FINANZIARIO PER ASSE AL DECRETO 291 (SP)**

Asse	Spesa programmata (€)	Spesa sostenuta (€)		Avanzamento finanziario (%)		Avanzamento finanziario 2007 - 2012
		2012	2007 - 2012	2012	2007 - 2012	
Asse 1	304.427.589	43.261.459,33	170.357.070,46	14,21	55,96	55,96
Asse 2	345.571.628	21.881.023,99	191.418.934,29	6,33	55,39	55,39
Asse 3	79.400.209	2.834.422,29	17.232.878,10	3,57	21,70	21,70
Asse 4	40.540.682	753.538,21	3.518.900,81	1,86	8,68	8,68
Assist. tecnica	15.873.240	10.193,93	301.957,06	0,06	1,90	1,90
<b>Totale</b>	<b>785.813.347</b>	<b>68.740.637,75</b>	<b>382.829.740,72</b>	<b>8,75</b>	<b>48,72</b>	<b>48,72</b>

0,00 20,00 40,00 60,00 80,00

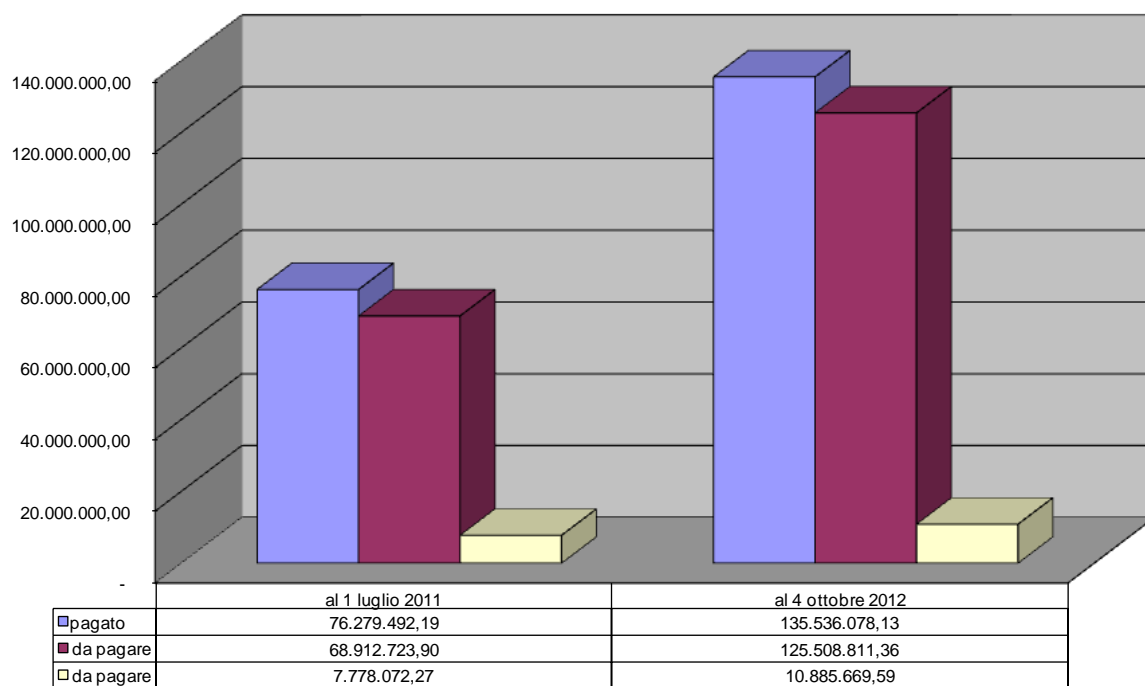
## REPORT 11 OTTOBRE 2012 – UNITÀ MONITORAGGIO

Situazione misure strutturali da giugno 2011 a ottobre 2012



## REPORT 11 OTTOBRE 2012 – UNITÀ MONITORAGGIO

**misure a premio da gennaio 2012 a ottobre 2012**



**MISURE A PREMIO da luglio 2011 a ottobre 2012**

